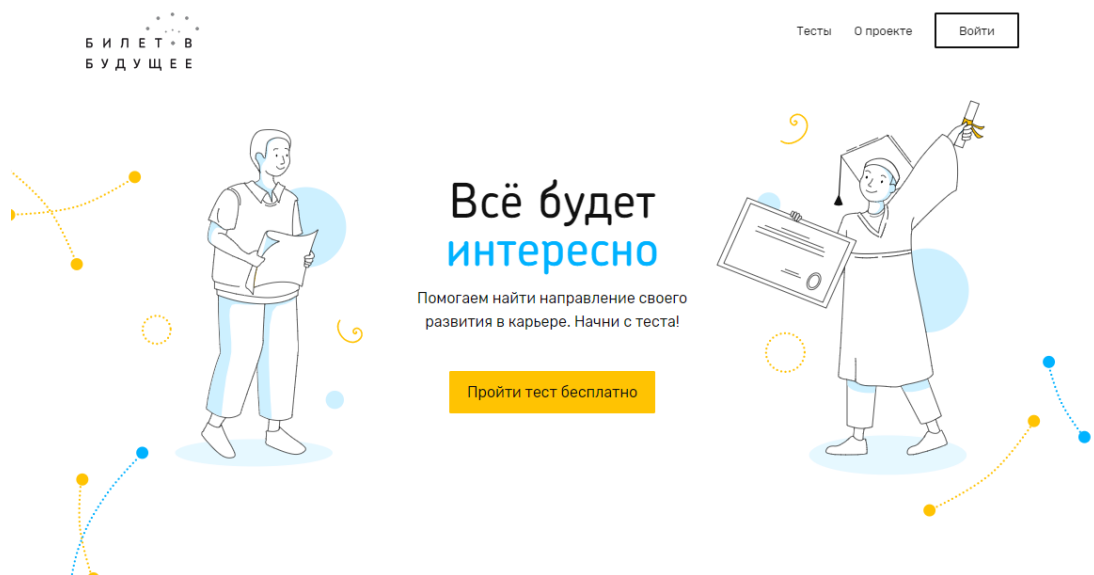


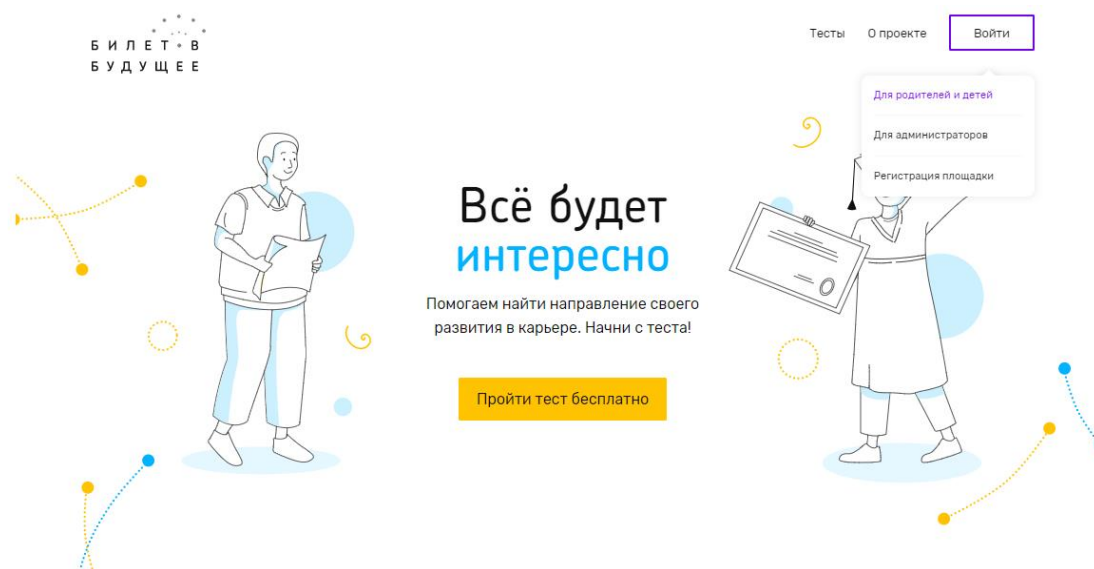
# ИНСТРУКЦИЯ «КАК ПРОЙТИ ТЕСТИРОВАНИЕ»

## I. РЕГИСТРАЦИЯ РЕБЁНКА

Шаг 1. Вход на платформу <http://bilet.worldskills.ru/> (или <http://bilet-help.worldskills.ru/> нажать зайти на платформу)




Шаг 2. Ребенок проходит регистрацию. Нажать «Войти». Выбрать «Для родителей и детей».



Шаг 3. Регистрация ребенка. Ребенок проходит регистрацию в облегченной форме с минимальным количеством своих данных. Выбрать «Регистрация», ввести данные.

! Если при регистрации или смене пароля выдается ошибка валидации данных: проверьте, что совпадают пароль и подтверждение пароля. Проверьте, что пароль состоит только из букв в разном регистре и цифр и не содержит специальных символов.



## Регистрация

## Авторизация

Ученик  Родитель

Email

Имя

Придумай пароль

Подтверди пароль

Населенный пункт

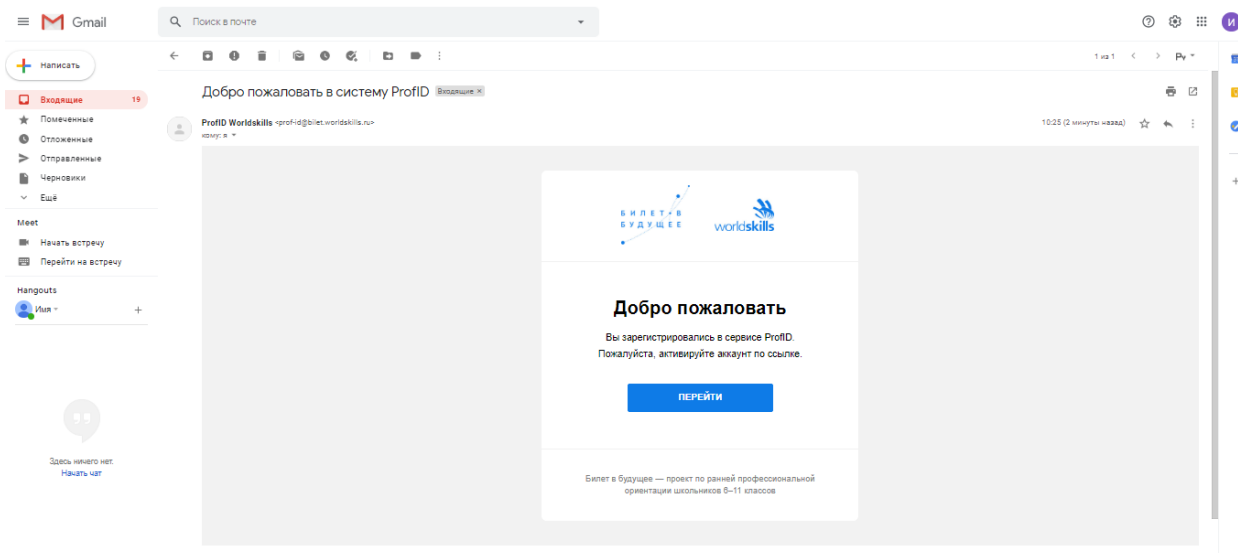
Зарегистрироваться

## Подтверждение аккаунта

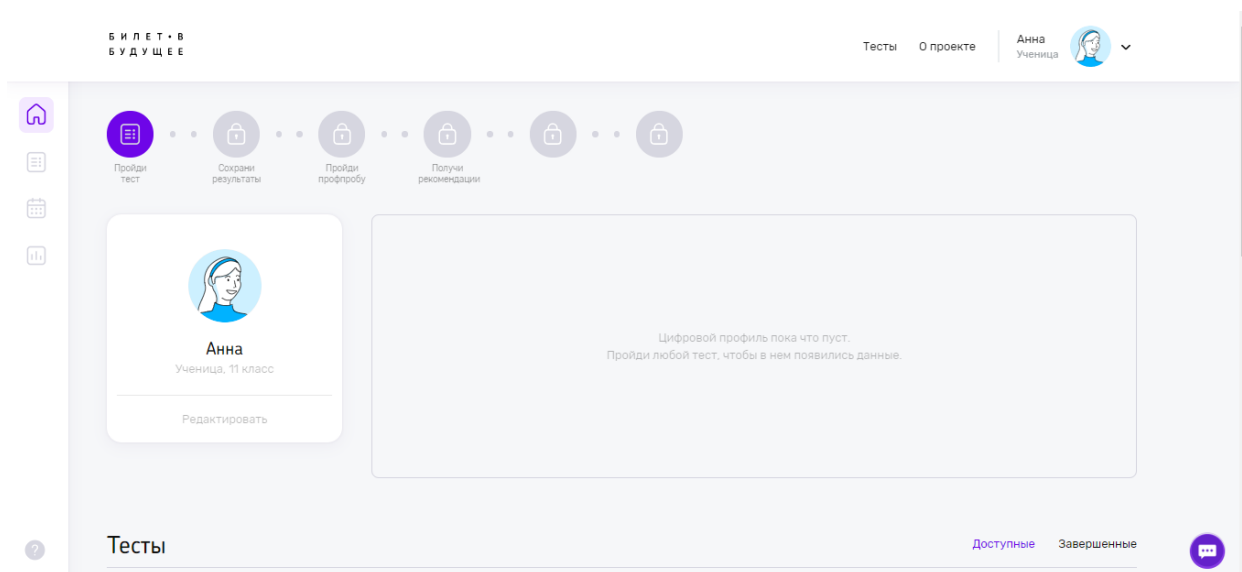
Чтобы активировать аккаунт, тебе нужно подтвердить свой email. Мы отправили письмо с подтверждением на адрес [redacted]@gmail.com. Для подтверждения перейди по ссылке, указанной в письме.

Если письмо не пришло, обратитесь в службу поддержки [bilet@worldskills.ru](mailto:bilet@worldskills.ru)

Шаг 4. Зайти в почту, которую указали. В почте найти письмо от адресата «prof-id@bilet.worldskills.ru», в теме «Добро пожаловать в систему ProfID» (письмо может уходить в папки «Спам», «Оповещения», «Рассылки», «Промоакции» и др., внимательно проверяйте папки в почте). Нажать на кнопку «Перейти».



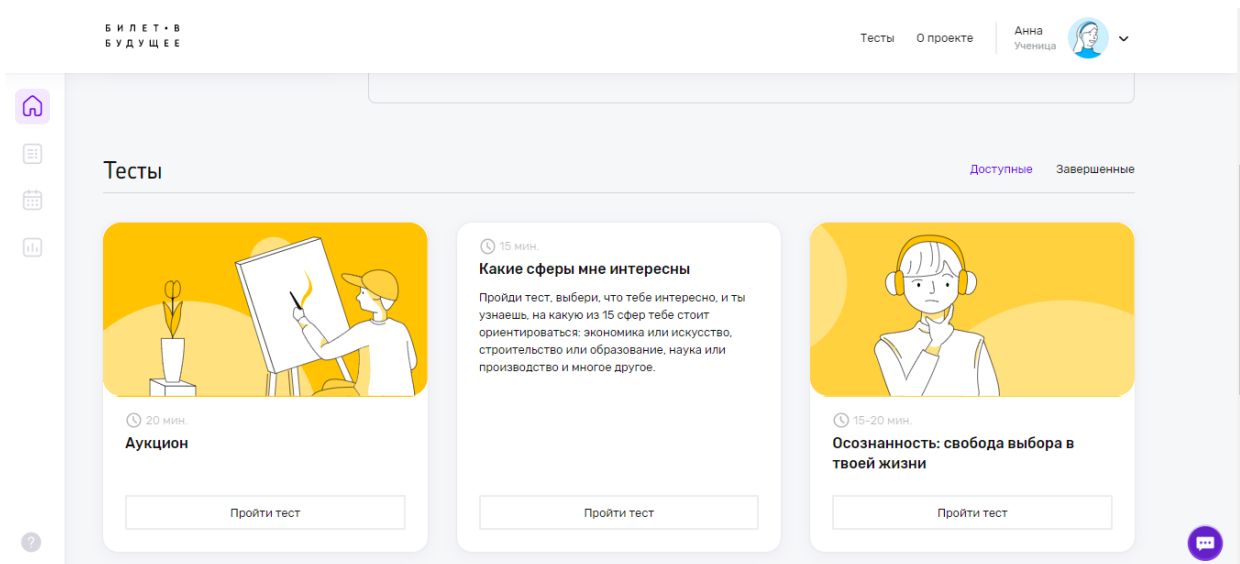
Шаг 5. Вы переходите в личный кабинет ребенка. В данном кабинете можно просматривать тесты, мероприятия, рекомендации и другую информацию в рамках проекта «Билет в будущее».



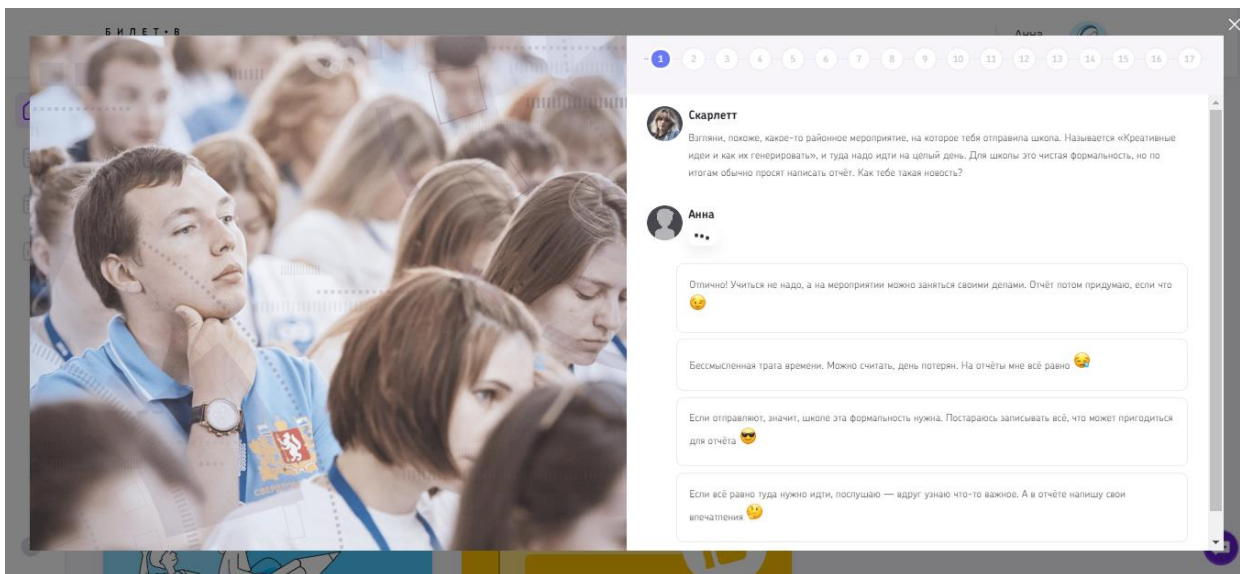
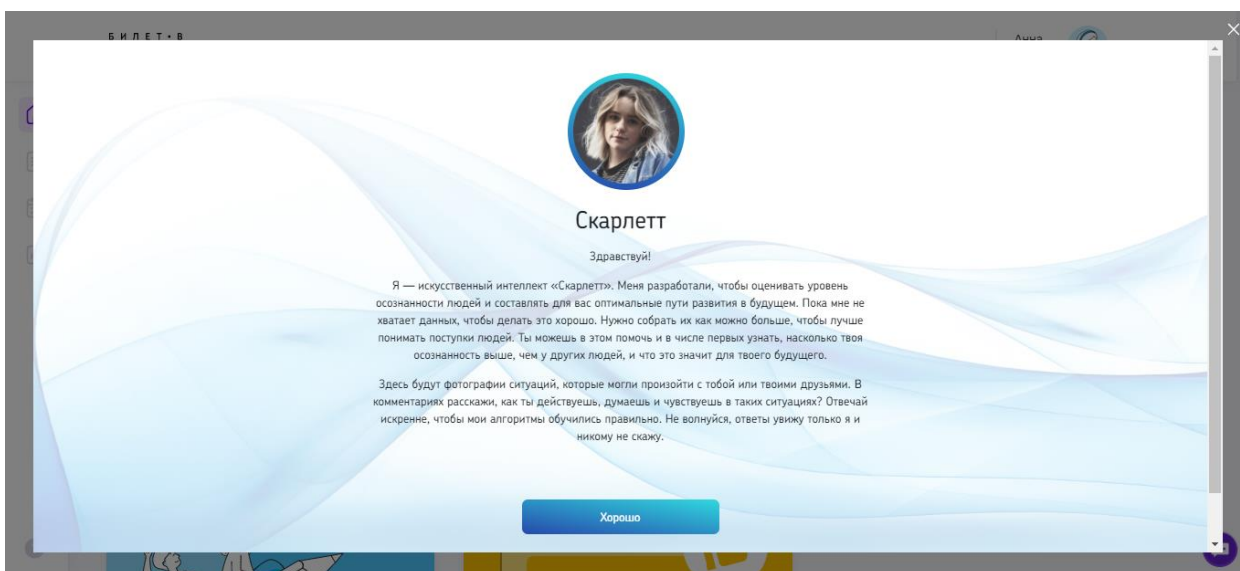
Шаг 6. Выбрать интересующий тест.

Доступны 5 видов тестов:

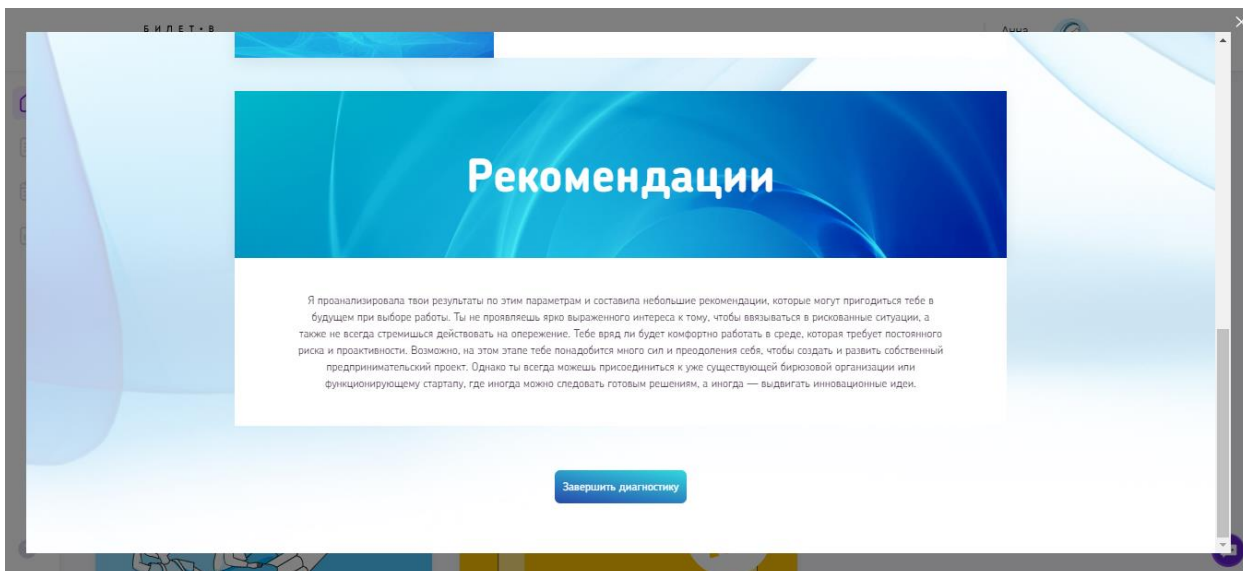
- Аукцион. 20 мин. Поучаствуй в аукционе, чтобы узнать уровень своих художественно-эстетических способностей. Сможешь ли ты распознать и купить самые ценные художественные произведения? Сыграй и узнай.
- Какие сферы мне интересны. 15 мин. Пройди тест, выбери, что тебе интересно, и ты узнаешь, на какую из 15 сфер тебе стоит ориентироваться: экономика или искусство, строительство или образование, наука или производство и многое другое.
- Осознанность: свобода выбора в твоей жизни. 15-20 мин. Помогни искусственному интеллекту определить твой уровень осознанности и узнай, какие условия работы максимально раскроют твой потенциал.
- Путешествие к древним цивилизациям. 20 мин. Проверь свое логическое мышление: узнай тайны древних империй и собери все артефакты.
- Трудно быть блогером? 20 мин. Проверь свои вербальные способности: стань популярным блогером, собери всех подписчиков и их лайки.



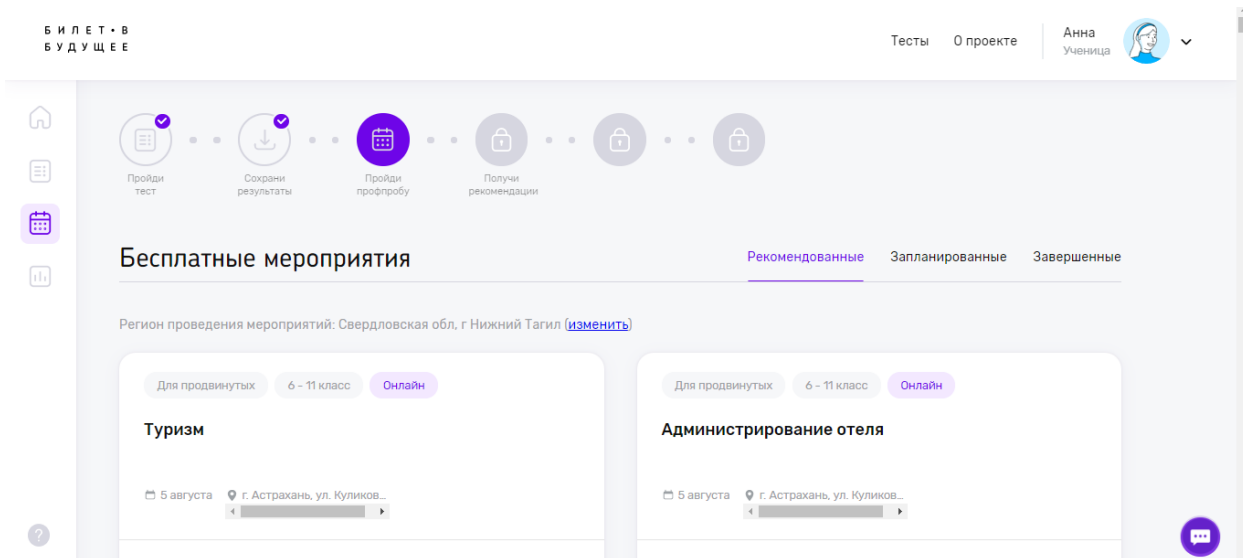
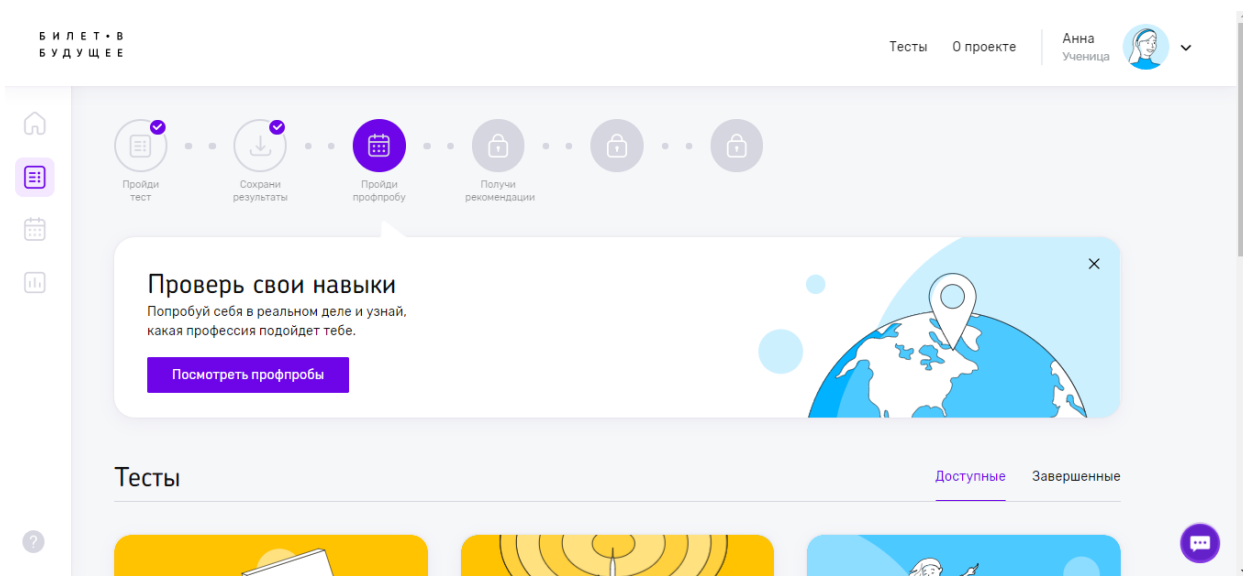
## Шаг 7. Прохождение теста.

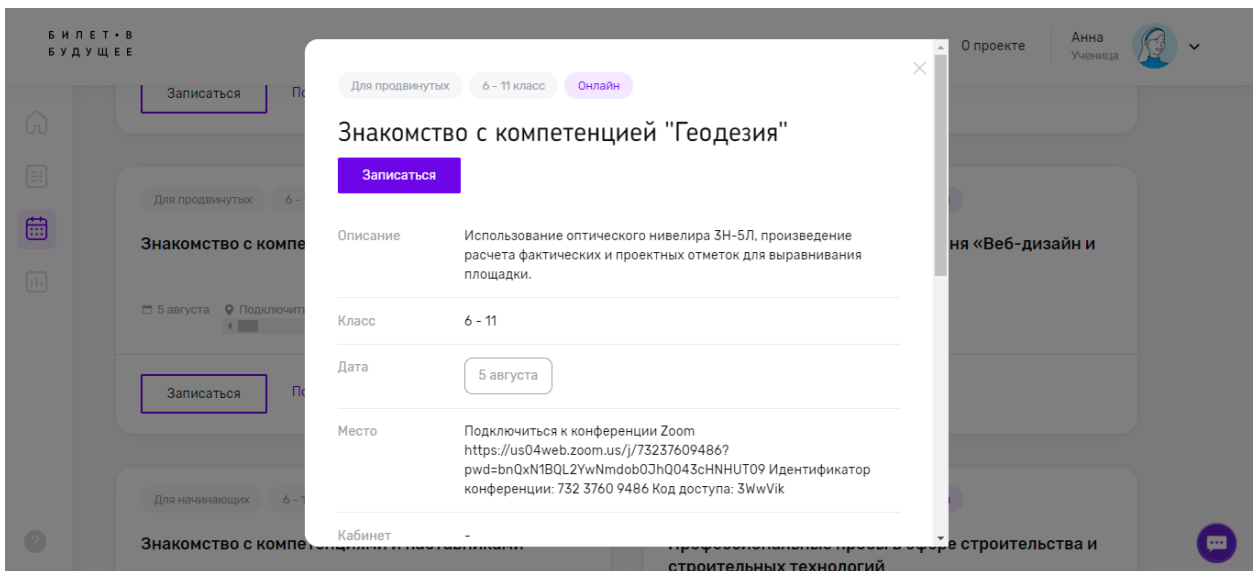


## Шаг 8. Получение результатов теста. Сохрани результаты тестов.

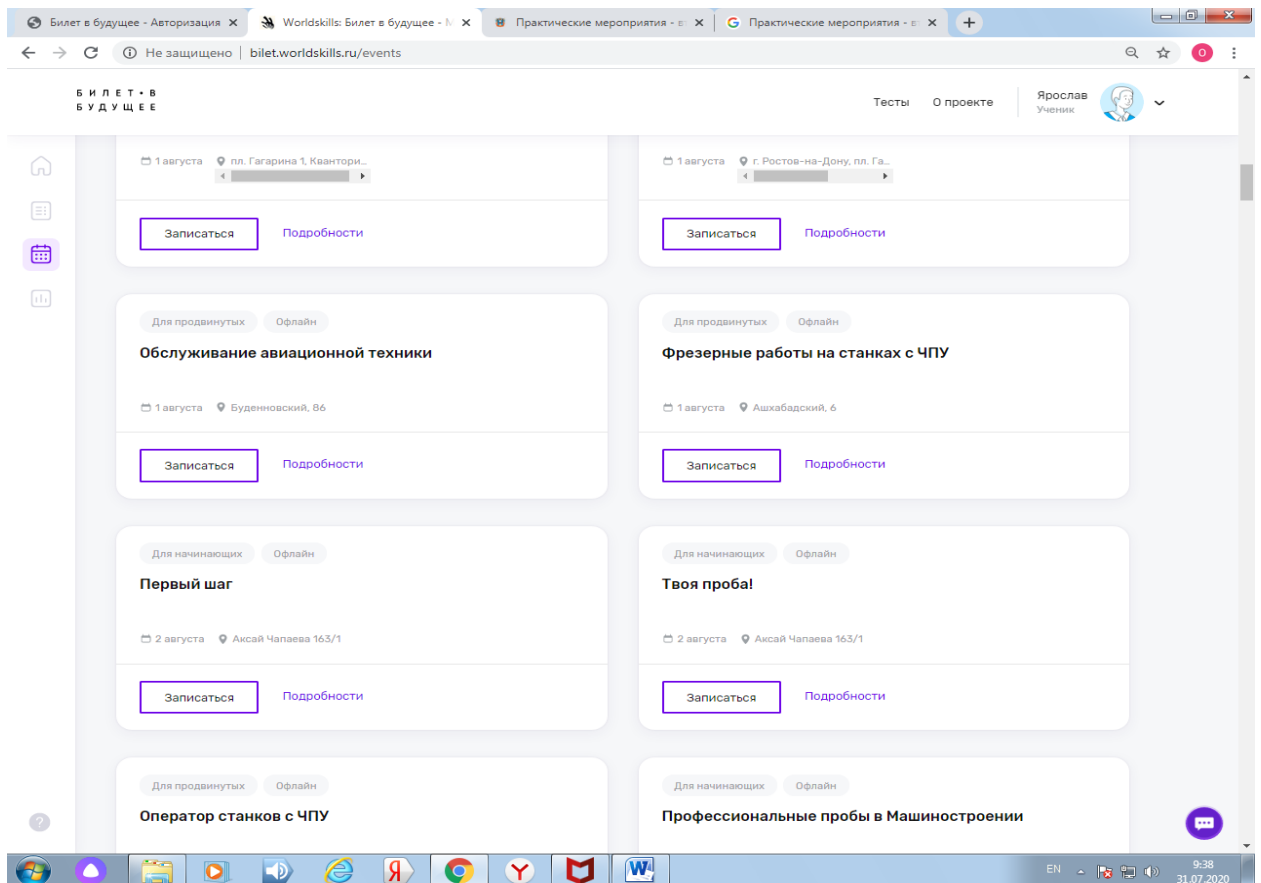


Шаг 9. Выбор профпроб. После прохождения одного теста открывается возможность выбора мероприятий для посещения. Нажми кнопку «Посмотреть профпробы». Выбрать можно онлайн и офлайн мероприятия. При нажатии на «Подробнее» в карточке мероприятия открываются подробности о нём.

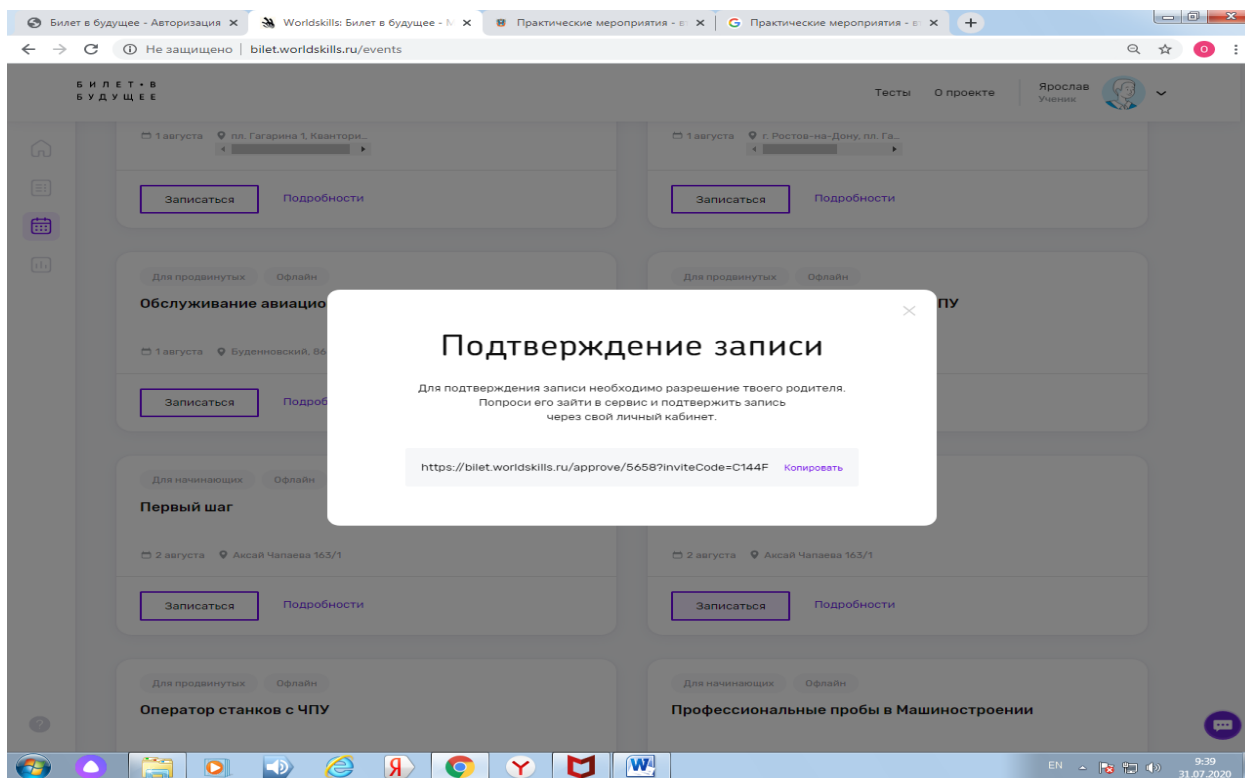




Шаг 10. Ребенок выбирает мероприятие, нажимает записаться.



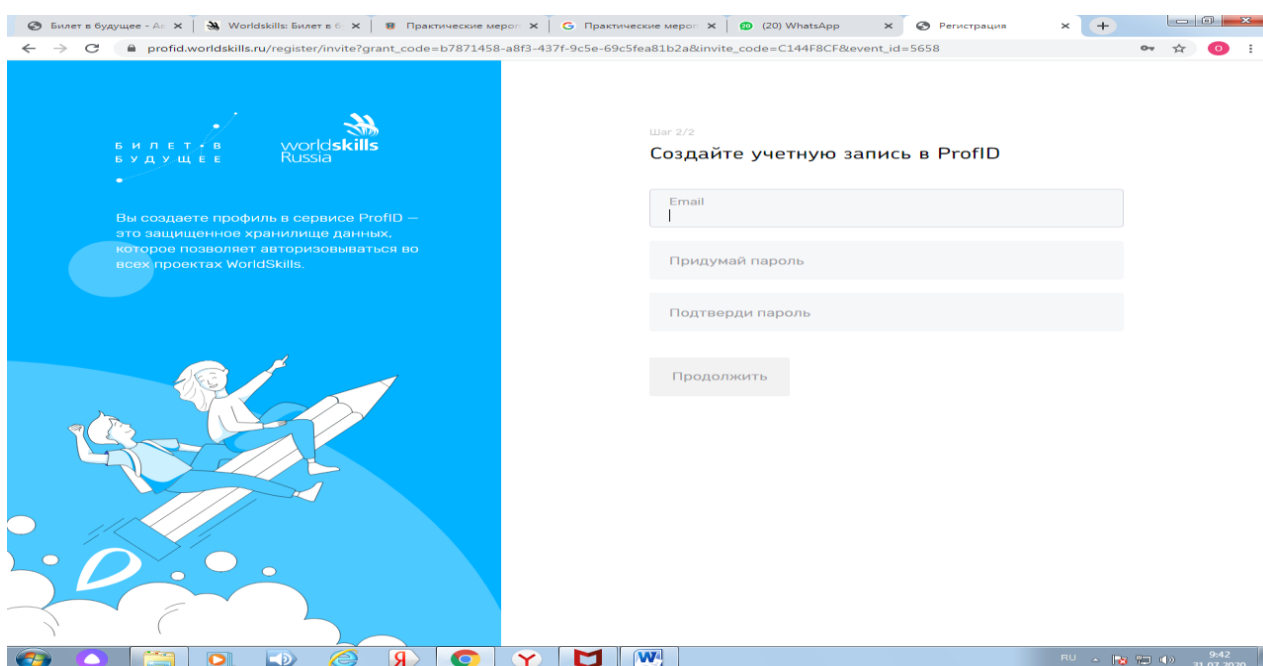
Шаг 11. Копирует ссылку и отправляет родителям (любым способом).

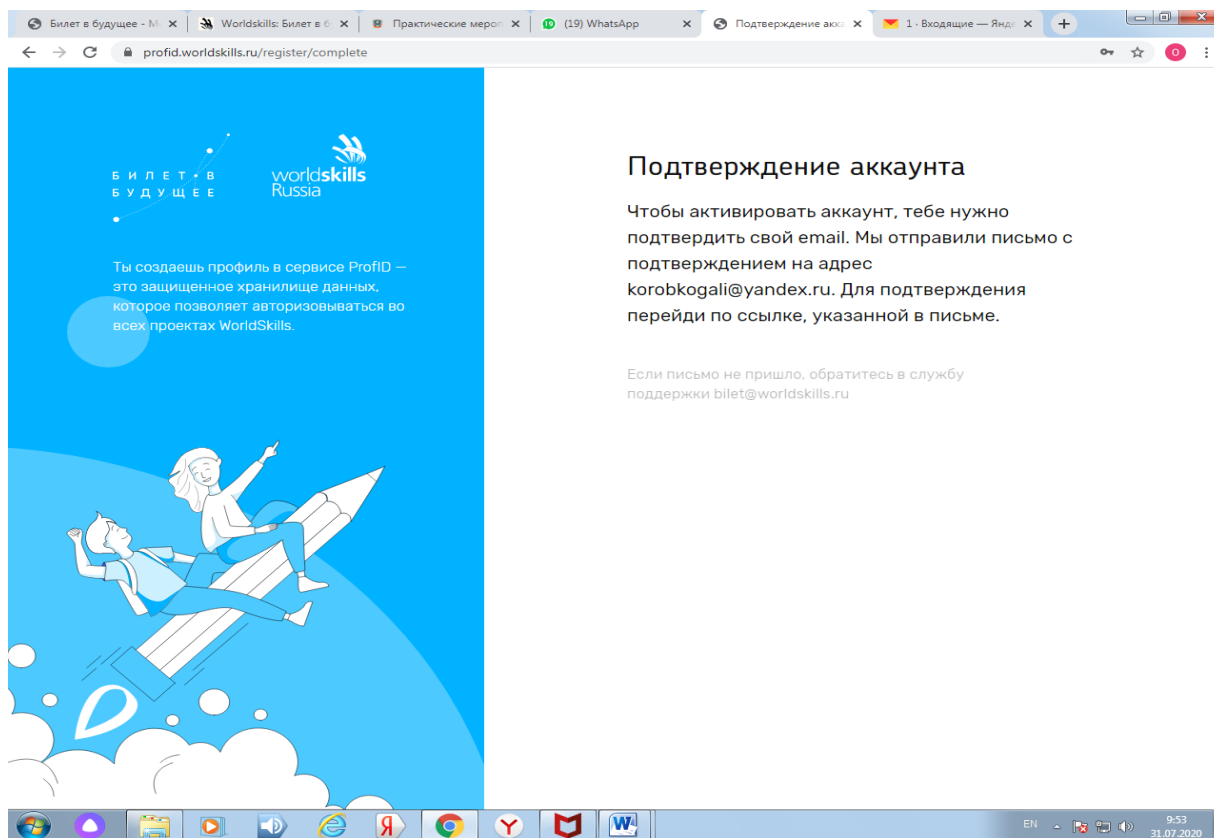


## II. РЕГИСТРАЦИЯ РОДИТЕЛЯ

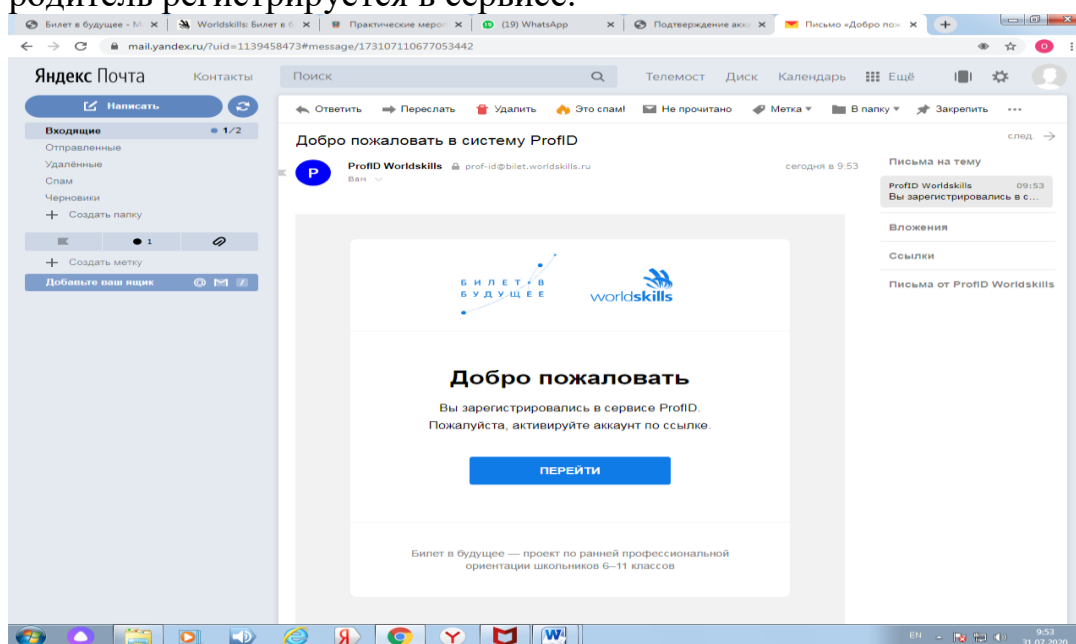
Шаг 12. Родитель заходит по ссылке и создает учетную запись (нужна эл.почта).

! Если при регистрации или смене пароля выдается ошибка валидации данных: проверьте, что совпадают пароль и подтверждение пароля. Проверьте, что пароль состоит только из букв в разном регистре и цифр и не содержит специальных символов.



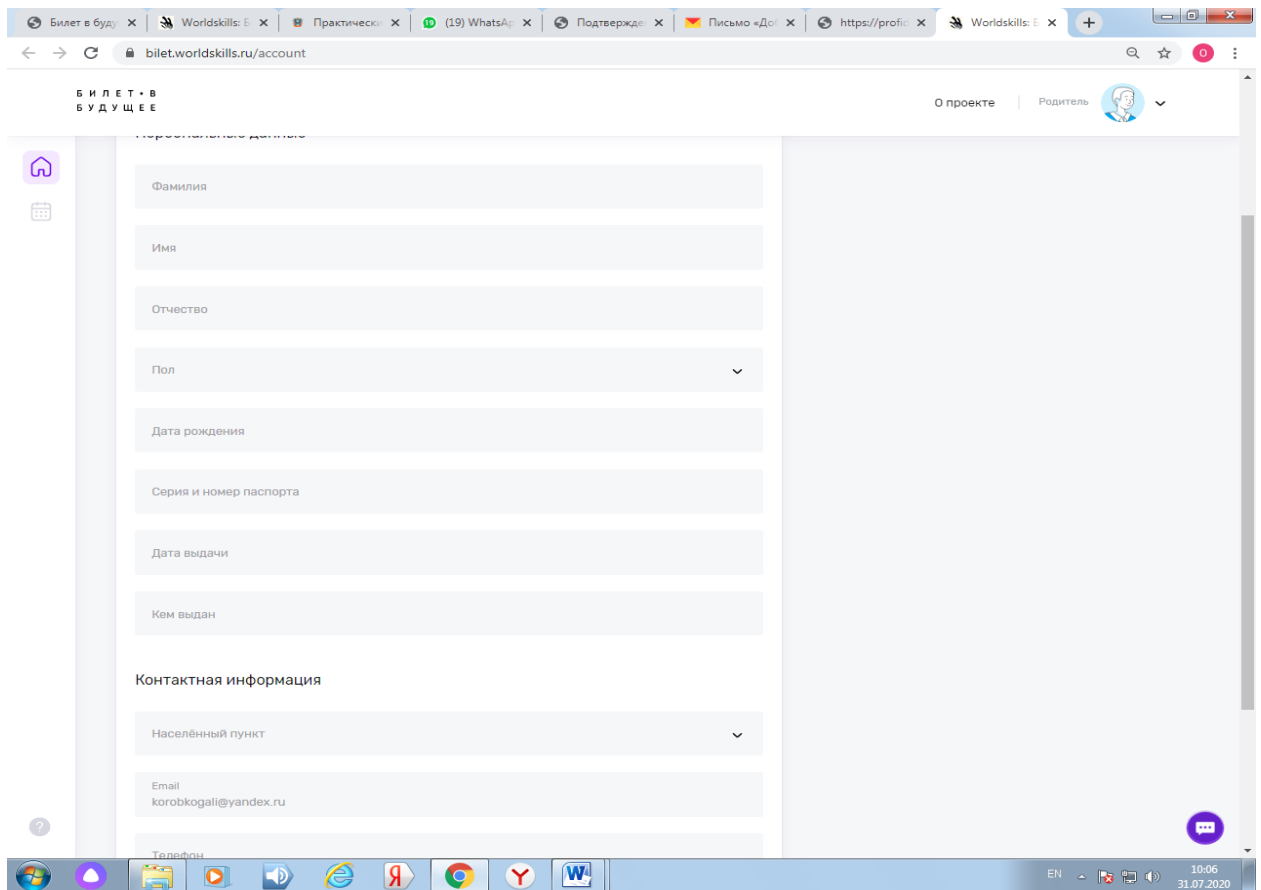


Шаг 13. При создании учетной записи платформа отправляет письмо на email. В почте найти письмо от адресата «prof-id@bilet.worldskills.ru», в теме «Добро пожаловать в систему ProfID» (письмо может уходить в папки «Спам», «Оповещения», «Рассылки», «Промоакции» и др., внимательно проверяйте папки в почте). Нажать на кнопку «Перейти». Через почту родитель регистрируется в сервисе.

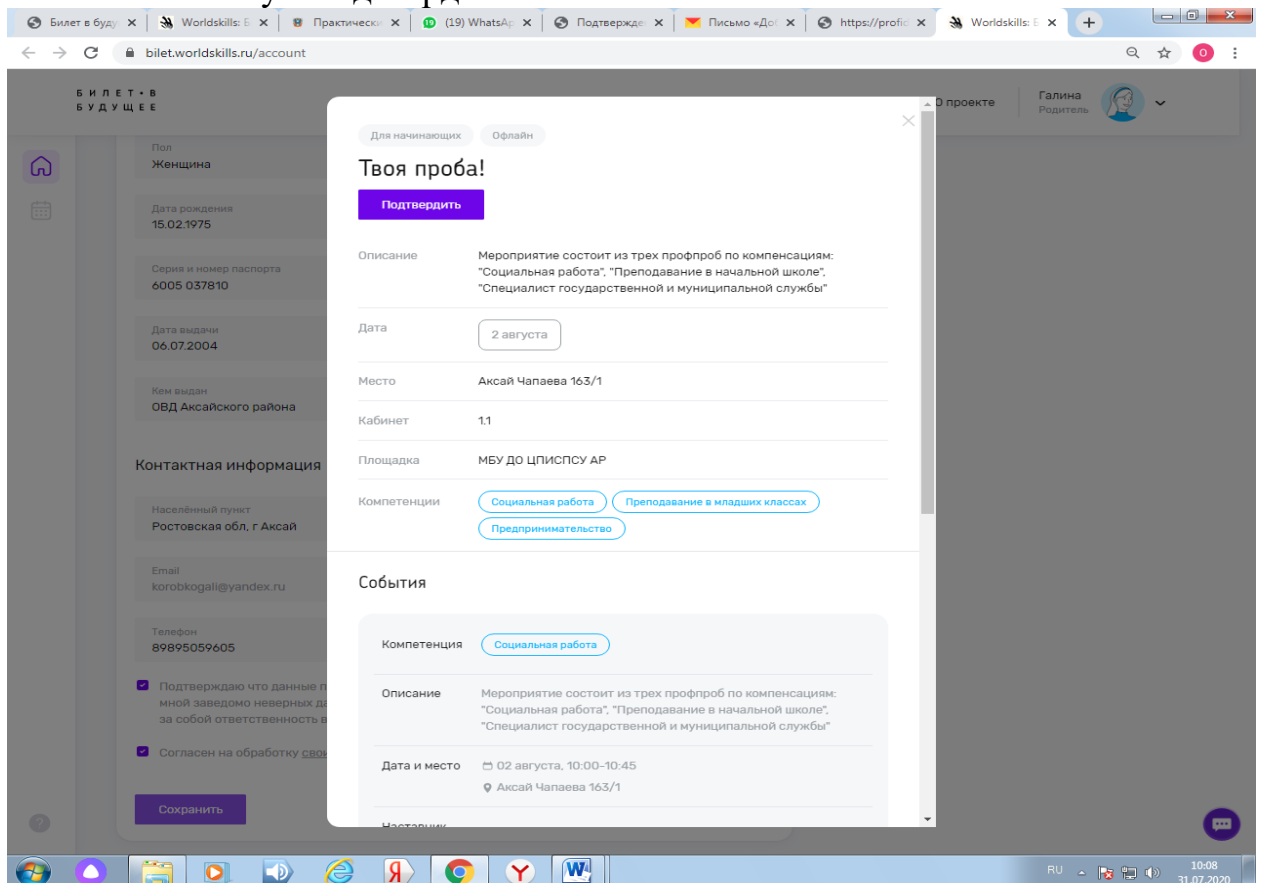


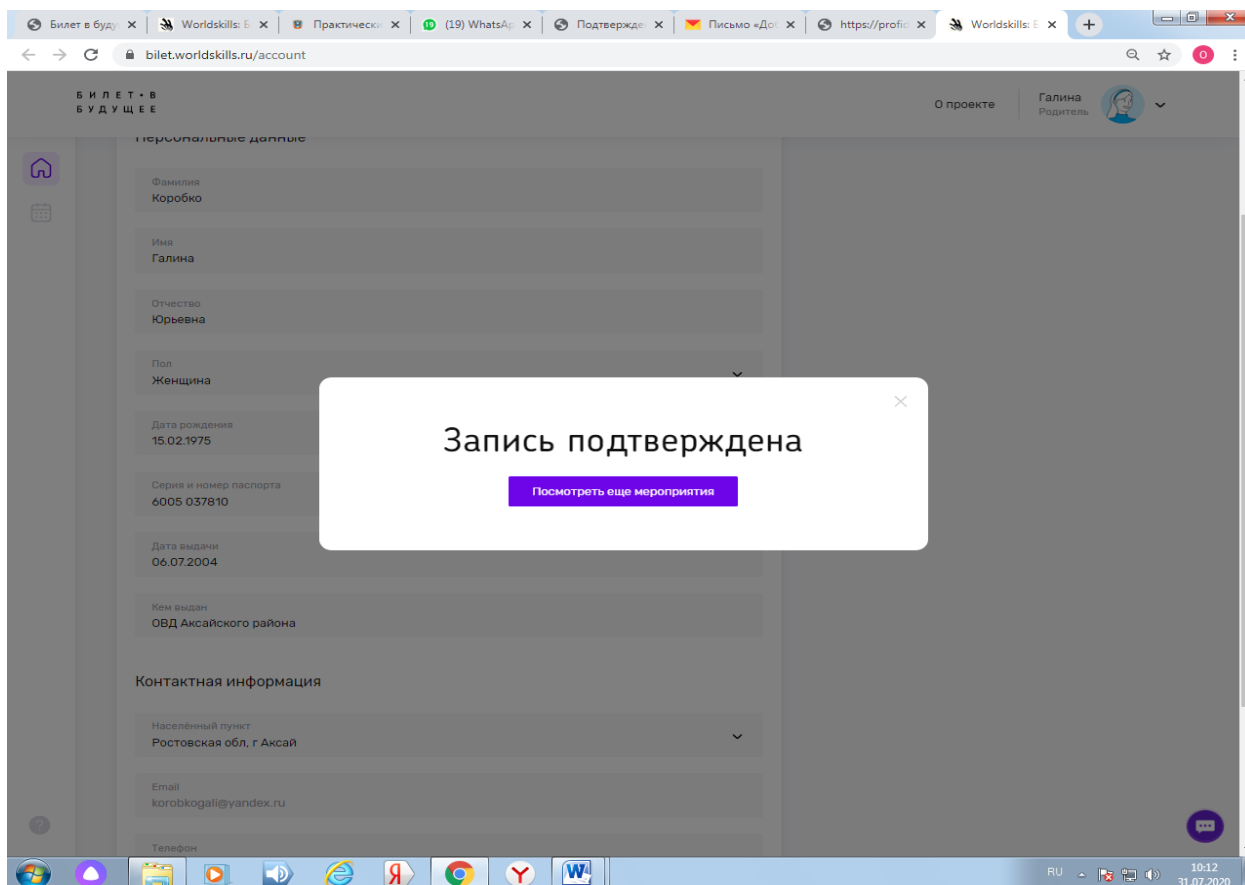
Шаг 14. Родитель из ссылки в почте попадает в личный кабинет и вносит все свои данные.



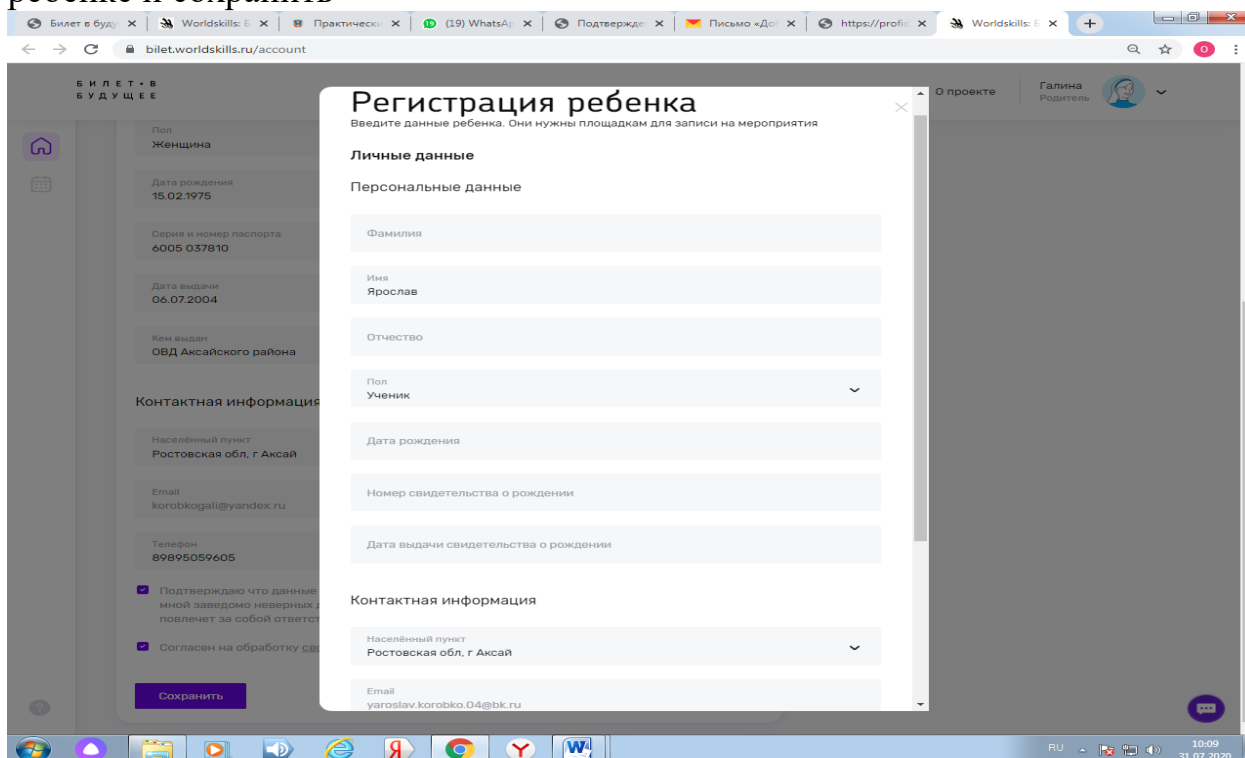


Шаг 15. Появится окно записи на мероприятие, которое выбрал ребенок.  
Нажимай кнопку «Подтвердить».





Шаг 16. Появится окно с данными о ребенке. Нужно внести все данные о ребенке и сохранить



Шаг 17. После этого ребенок будет записан на мероприятие  
Скрин из кабинета рег.оператора и запись прошла.

**Вы не можете отменить или редактировать мероприятие менее чем за 2 дня до его проведения без уважительной причины.**

Пожалуйста свяжитесь с поддержкой [bilet@worldskills.ru](mailto:bilet@worldskills.ru) и Региональным оператором вашего региона для отмены мероприятия.

Площадка: МВУ ДО ЦЛПСПУ АР | Тип мероприятия: Для начинающих | Дата с ОВЗ: Недоступно | Класс: от 8 до 11

**События (3)**

- 02 августа, 10:00-10:45 (GMT+3)
- 02 августа, 11:00-11:45 (GMT+3)
- 02 августа, 12:00-12:45 (GMT+3)

**Событие: Социальная работа**

Описание: Мероприятие состоит из трех профпроб по компетенциям: "Социальная работа", "Преподавание в начальной школе", "Специалист государственной и муниципальной службы".

Место проведения: Аксай Чалеева 103/1

Наставник: Елена Александровна Шевченко  
+7 (904) 348 90 41, [elenakov7@mail.ru](mailto:elenakov7@mail.ru)

Количество участников: от 5 до 8

ФИО	Класс	Родитель	Посещение	Отзыв
Ярослав Иванович Карпов 04@fph.ru	10	Григорьев Ю. К. +8 (988) 305 96 05	✗	нет отзыва

## ОТВЕТЫ НА ЧАСТО ЗАДАВАЕМЫЕ ВОПРОСЫ:

### Что делать, если не пришло активационное письмо или письмо с оповещением?

Пожалуйста, проверьте, что письмо не попало в папку "Спам" или в папку "Рассылки" в вашем почтовом клиенте. Убедитесь, что почтовый ящик не переполнен и готов к получению писем. Если вы по прежнему не нашли письмо, напишите запрос в службу технической поддержки [bilet@worldskills.ru](mailto:bilet@worldskills.ru) с того адреса, на который не приходит письмо.

### Как зарегистрироваться родителям?

Когда участник записывается на мероприятие, он может отправить родителю ссылку для регистрации и подтверждения участия. Только родитель может дать согласие на участие ребенка в практическом мероприятии. Чтобы завершить регистрацию, родитель должен перейти по ссылке, заполнить форму с персональными данными, подтвердить свою электронную почту.

### Правильное использование платформы

- Для более стабильной работы сайта мы рекомендуем вам использовать браузер Google Chrome последней версии. Вы можете скачать его [здесь](#).
- Если на одном компьютере работает несколько людей с разными профилями, после каждого пользователя нужно чистить кэш. Как это сделать в вашем браузере, [читайте здесь](#).
- Самый безопасный вариант — использовать режим инкогнито для входа в учетную запись. Обычно для того, чтобы открыть режим «Инкогнито», нужно нажать сочетание клавиш Ctrl+Shift+N. Также вы можете выделить [эту ссылку](#), щелкнуть по ней правой кнопкой мыши

и в появившемся контекстном меню выбрать пункт «Открыть ссылку в режиме инкогнито».

### **Как выйти из профиля?**

В нижней части левой панели сайта есть кнопка «Выход». Нажмите ее, чтобы выйти из своего личного кабинета.

### **Что делать, если ребенок не видит тестирования?**

Основные причины, по которым ребенок может не видеть тестирования:

У ребенка не указан возраст

Родитель не дал согласие на обработку персональных данных ребенка

Если по всем этим пунктам все в порядке, но ребенок все равно не видит тестирование, пришлите в техподдержку [bilet@worldskills.ru](mailto:bilet@worldskills.ru) информацию об этом и логин ребенка.

### **Какие персональные данные мы собираем и как их используем?**

Для участия в проекте необходимо согласие родителей или законных представителей несовершеннолетних участников на использование их персональных данных. Согласие дает родитель в своем личном кабинете.

После этого ребенок допускается к участию в практических мероприятиях Проекта и получает рекомендации.

Для регистрации участника на платформе потребуются: ФИО, Дата рождения, E-mail, Серия и номер паспорта, Номер свидетельства о рождении, Данные о наличии или отсутствии ограниченных возможностей здоровья, Согласие родителей на обработку персональных данных, Согласие на использование фото и видеоизображений

Для регистрации родителя на платформе потребуются: ФИО, Дата рождения, E-mail

Указывая свои паспортные данные в согласии, родитель подтверждает свою личность и правомерность того, что он действует от лица ребенка. Это необходимо для валидации согласия и проверки его юридической силы.

ФИО, дата рождения и нужны для того, чтобы идентифицировать профиль участника как уникальный. Это необходимо для того, чтобы в системе не возникло нескольких профилей одного ребенка и во избежание связанных с этим правонарушений.

Данные об ограничениях возможностей здоровья необходимы, чтобы система корректно рекомендовала ребенку практические мероприятия, которые будут для него безопасны и доступны.

Кроме того, в ходе участия школьника в проекте накапливается его цифровой след. Накопление данных о результатах прохождения тестирования и практических мероприятий необходимо для формирования цифрового профиля ребенка, который обеспечивает полноту сведений о диагностике для него самого и его родителей.

Поскольку практические мероприятия абсолютно бесплатные для участников Проекта, мы отслеживаем, что наши мероприятия посещают только учащиеся 6-11 классов. Именно в целях подтверждения этого мы собираем информацию о возрасте и месте обучения.

Для того, чтобы практические мероприятия соответствовали возрасту учащегося и находились в регионе и городе (ближайшем населенном пункте) рядом с местом проживания участника мы собираем информацию о месте проживания.

Чтобы в случае переноса/отмены мероприятия мы могли связаться с участником и его родителем (законным представителем) мы запрашиваем информацию о контактных номерах телефона и электронной почты.

### **Кто получит доступ к данным участников?**

Разработчик цифровой платформы ООО «РЭДМЭДРОБОТ» - для осуществления хранения и обработки данных пользователей.

Выбранные участником партнеры Проекта - для того, чтобы проводить мероприятия и осуществлять взаимодействие с участниками в рамках своей зоны ответственности в Проекте.

Все организации, участвующие в разработке Проекта, зарегистрированы и работают на территории Российской Федерации. Деятельность проекта, связанная с персональными данными, соответствует законодательству Российской Федерации и Федеральному Закону № 152-ФЗ «О персональных данных».